

woman

SPEZIAL | 2017/2018 | € 6,90

WEDDING

Alles für den schönsten Tag im Leben!

» PRETTY BRIDE

Viele Traumkleider,
Ringe & Accessoires
Plus: Beauty-Guide für
Gesicht, Haare & Körper

HONEYMOON-
DESTINATIONEN
INS GLÜCK

» WIR TRAUEN UNS – UND ZWAR SO!

Sieben Paare zeigen
ihren großen Tag

» BEREIT FÜR MEINE TRAUMHOCHZEIT!

Einladungen & Papeterie
Romantik-Locations
Blumen & Deko
Torten & Candy-Bars
Wedding-Fotografen

JA, ICH WILL

PHOTO: G. DUBOIS
Gestaltung:
Fotografie: T. K. 1000
Wien, Redaktionen Post:
fach 100, 1250 Wien





RETURN OF ROMANCE

FEDERLEICHT

(linke Seite)
Spitzenbody um
€ 1.790,- und
passender Rock
aus Federn, Preis
auf Anfrage,
beides von *Eva
Poleschinski*.
Headpiece von
Niely Hoetsch
um € 1.200,-.

PLÖTZLICH PRINZESSIN

(rechte Seite)
Robe mit Mega-
Rockteil von *Vera
Wang*, erhältlich
bei *Steinecker*
um € 12.990,-.



*Eigentlich könnten wir ja von Luft und Liebe leben ... aber das richtige Kleid gehört eben auch zur perfekten Hochzeit dazu! Mit diesen **märchenhaften Kreationen** aus Spitze, Tüll, Seide oder sogar mit Feder-Dekor schweben wir auf Wolke sieben. Einfach himmlisch, oder?*

FOTOS: MANUEL TAUBER-ROMIERI REDAKTION: MICHAELA DARER



RETRO- GLAMOUR

(linke Seite)
Brautkleid mit Spitze und „Tattoo-Effekt“ von *Solaine Piccoli*, erhältlich bei *Niely Hoetsch* um € 6.300,-. Spitzen-Schleier von *fine dress* um € 390,-. Ohrhänge von *Nadine Norw*, erhältlich bei *Runway Vienna* um € 70,50.

HALLO, MEERJUNGFRAU!

(rechte Seite)
Kleid im Meerjungfrauen-Cut von *Vera Wang*, erhältlich bei *Steinecker* um € 7.590,-. Headpiece von *Niely Hoetsch* um € 80,-.





BLÜENTRAUM

(linke Seite)
Modell mit langer
Schleppe von
Atelier Pronovias,
erhältlich bei
fine dress um
€ 4.300,-.

ABSOLUTE SPITZENKLASSE

(diese Seite)
Allover-Lace-
Dress mit Cape
von *Atelier Prono-
vias*, erhältlich
bei *Steinecker*
um € 5.690,-.
Blumenstrauß
von *Timo Bolte
Floral Design*.





COUTURE-LOOK

Brautkleid um € 1.790,-, Spitzen-Bolero um € 210,- und stylisches Headpiece um € 120,-, alles von *Papilio* über *Verinas Costume de Mariage*.

ART DIRECTION & STYLING: ALI MAGHSOOD, MODEL: ADRIANA M./EXIT, HAARE & MAKE-UP: MAIKEL JUNE BLEYER; DIGITAL IMAGING: MANUEL TAUBER-ROMIERI, PRODUKTIONSASSISTENZ: RONI ANDREWS, FLORAL DESIGN: TIMO BOLTE, HAARE & MAKE-UP ASSISTENZ: NICOLE RADOSZITITS, LOCATION: STIFT ZWETTL



RAFFINIERTERÜCKENANSICHT

Figurbetontes Kleid mit überkreuzten Trägern am Rücken von *Callisti* um € 998,-. Weißer Brautstrauß von *Timo Bolte Floral Design*.



PROFI AM WERK. Legen Sie Ihren Make-up-Look in die Hände eines Profis. So können Sie sich an Ihrem großen Tag entspannt zurücklehnen und die zittrigen Pfötchen ruhig halten!

... EINE STRAHLEND SCHÖNE BRAUT SEIN

3 Monate vorher. Der Countdown läuft, starten Sie mit dem Pflege-Marathon! Lassen Sie sich auf jeden Fall vom Profi verschönern. Eine Mikrodermabrasions-Kur (ab € 70,- pro Session) peelt die Haut zur Höchstform, macht sie rein und bügelt Fältchen weg – Sie leuchten! Schmier Sie zusätzlich täglich Serum und Creme. Falls keine Mikrodermabrasion durchgeführt wird, einmal pro Woche die Haut mit einem Peeling abrubbeln und ihren Durst mit einer Maske löschen. Wie sieht's mit Ihren Augenbrauen aus? Wollen Sie etwas an der Form ändern? Dann Finger weg von der Pinzette und die Härchen sprießen lassen. Zu guter Letzt: den Make-up-Artist fürs Probemachen kontaktieren!

6 Wochen vorher. Jetzt ist es so weit, Sie können Ihr Wunsch-Make-up mit der Visagistin Ihres Vertrauens testen. Am besten timen Sie das Probestecken der Haare direkt danach. Vergessen Sie nicht, zu fragen, ob Sie noch etwas für Ihr Wunschstyling besorgen müssen!

1 Woche vorher. Durchatmen ist angesagt. Planen Sie einen Beauty-Day mit Facial und Brauenzupfen (yes!). Auch an Lash-Extensions denken – damit ist der perfekte Augenaufschlag gesichert.

Am Hochzeitstag. Wahrscheinlich haben Sie kaum ein Auge zugetan? Macht nix! Legen Sie nach dem Aufstehen einfach eine Maske und kühlende Eye-Pads auf. Fertig für den großen Auftritt!

AUGEN AUF. „Sisleya L'Intégral Anti-Âge Crème Contour Des Yeux Et Des Lèvres“ von Sisley um € 164,-.



CAN YOU PEEL IT? „Oxygen-Peel“ von Filorga um € 33,99, bei Marionnaud.



WOW BROWS! „ColorFULL Brows Kit“ von benefit um € 37,50.




FOTOS: SHUTTERSTOCK, ISTOCK WERK


JA, ICH WILL ...

... an diesem besonderen Tag unwiderstehlich schön sein, mich richtig wohlfühlen, eins mit mir sein – und das auch ausstrahlen. Kein Problem – Sie schaffen das mit diesen Tipps und Tricks. Mit unserem Brautguide gelingt Ihnen das ganz ohne Stress.

RED.: CARINA HAUSWIRTH & SERMIN KAYA



HAARPRACHT. Ob echte Blumen, Strass oder Perlen – der Friseur des Vertrauens setzt mit Ihnen den Wunschlook um. Als Hilfestellung für den Profi ein Inspirationsfoto mitnehmen.




NÄHRSTOFF. „Masque Magistral“ von Kérastase um ca. € 40,-.



KITT-SUBSTANZ. Das Serum baut das Haar mit Aminosäuren auf: „Liquid Hair“ von Wella System Professional“ um € 51,40.



HAUBENMASKE DRAUF. „Thermal Treatment Wrap“ von IKOO um € 5,95, ikoo-brush.com



KEIN WIRRWARR. Bürste mit Naturborsten von Villa D'Assia um € 68,50, bei Nägele & Strubell.



HANDMADE. „Romance“ by Niely Hötsch für Jardin de Fleurs, € 280,-, jardindefleurs.at



... EINE TRAUMFRISUR TRAGEN

3 Monate vorher. Hier Ihre To-do-Liste für die Mission „Von glanzlos und trocken zur Vorzeigemähne“! Punkt 1: Pflege. Besorgen Sie sich eine feuchtigkeitsspendende Pflegeserie, bestehend aus Shampoo, Conditioner und Maske. Den Geschmeidigkeits-Boost geben Übernacht-Kuren. Punkt 2: Schnitt. Wollen Sie noch eine Veränderung? Dann ab zum Friseur! Etwaige Fehlritte wachsen bis zum Hochzeitstag nach, und bei einem Farbwechsel haben Sie genug Zeit, sich an Ihr neues Spiegelbild zu gewöhnen. Ihr Liebster übrigens auch! ;-)

2 Monate vorher. Packen Sie all die Inspirationsbilder Ihrer Traumfrisur ein, und ab damit zum Friseur. Besprechen Sie Ihre Vorstellungen, und machen Sie sich einen Tag fürs Probestecken aus. So können Sie gleich abklären, was Sie beim nächsten Mal mitnehmen müssen (Schleier, Haarketten etc.). Denken Sie auch an Fotos, so können Sie Familie und Freundinnen um Meinungen fragen!

6 Wochen vorher. Probeschminken beim Visagisten abgehakt? Dann ab zum Teststecken der Frisur. Gefällt Ihnen der Gesamtlook? Hach, wie aufregend! Holen Sie sich Tipps, falls das Styling sich lockert oder das Make-up wegen Freudentränchen verlaufen sollte.

1 Woche vorher. Jetzt nur mehr ganz entspannt zum Spitzenschneiden und Farbauffrischen. Und dann müssen Sie nur noch das berühmte Ja üben! ;-)

SOFTIE! „Total Conditioning + Fußmaske“ von *Skimono* um € 14,-, skimono.de



GLATT GELAUFEN. IPL-Haarentfernung: „Lumea Prestige“ von *Philips*, € 599,99.

FESTIGT. „Multi Lift Décolleté Cream“ von *Declaré* um € 39,50.



... EINEN BODY IN BESTFORM

3 Monate vorher. Zwölf Wochen sind genau richtig, um ungeliebte Pölsterchen mit drei bis vier Sporteinheiten pro Woche schmelzen zu lassen. Kleine Dellen hingegen glätten sich mit straffender Spezial-Bodypflege und einer täglichen Zupfmassage – diese am besten nach der Dusche durchführen. Unter der Brause können Sie auch schon einiges tun: Peelen Sie den Body wöchentlich ein bis zwei Mal mit Scrubs und einem Luffa-Schwamm geschmeidig weich. Wer lästige Körperhärchen im Alleingang loswerden will, verwendet jetzt regelmäßig sein IPL-Gerät für zu Hause

1 Monat vorher. Ist Ihr Lächeln strahlend genug für Erinnerungsfotos & Selfies? Wenn nicht, hilft der Zahnarzt weiter. Die Mundhygiene ist der perfekte Start für einen hinreißenden Smile. Wer noch hellere Beißerchen will, setzt jetzt auf ein Bleaching. Egal wofür Sie sich entscheiden: Kaffee, Tee und Rotwein erst mal etwas meiden.

1 Woche vorher. Uh, jetzt gibt es einiges zu tun. Ist ein Waxing nötig, ist nun der ideale Zeitpunkt dafür – auch für ein Spray-Tan, damit der Teint knackiger wirkt. Denken Sie auch daran, dass alle den Ring bewundern werden – also ab zur Maniküre (Shellack- oder Gel-Maniküre hält auch bis nach dem Flittern).

1 Tag vorher. Sorgen Sie für Entspannung mit Musik, Yoga und Meditation. Der morgige Tag ist aufregend genug. ;-)



SAMTPFÖTCHEN. Hände sprechen ja bekanntlich Bände. Deshalb müssen die Finger für den großen Tag bestens vorbereitet werden. Ein Hand-Treatment und die Maniküre mit Nude-Lack setzen den Ring noch mehr in Szene!



CREAMY. „Color Therapy Nagellack in I Dream Of Cream“ aus der „Better Than Bare“-Kollektion von *Sally Hansen* um € 9,99.



ABREIBUNG. „Meersalz-Peeling“ von *Derma ID* um € 29,99, derma-id.com



MASSAGE-ZEIT. „Real Luxury Intensive Skin Treatment Candle – De-Stress“ von *NEOM* um € 44,90, greenglam.de

FOTOS: SHUTTERSTOCK, WERK